



# ASSURIMA

Informations relatives à la prise en compte des critères sociaux, environnementaux et de qualité de gouvernance dans la politique d'investissement.

Exercice clos le 31 décembre 2019

# Sommaire

---

## Table des Matières

Préambule.....	3
1. INFORMATIONS RELATIVES A L'ENTITE.....	4
2. OBJECTIFS DE L'INTEGRATION DES RISQUES ET CRITERES ESG DANS LA GESTION D'ACTIFS .....	4
3. PERIMETRE DU RAPPORT D'ANALYSE .....	5
4. EMETTEURS PRIVES : ANALYSE ESG.....	6
4.1. Nature des critères ESG pris en compte .....	6
4.2. Raisons du choix des critères ESG retenus : Méthodologie d'analyse.....	6
4.3. Critères environnementaux liés au changement climatique .....	7
4.4. Informations utilisées pour l'analyse .....	8
4.5. Résultats de l'analyse ESG .....	8
4.6. Appréciation des risques ESG.....	9
4.7. Analyses des controverses ESG .....	9
5. EMETTEURS PRIVES : ANALYSE TEE.....	10
5.1. Caractéristiques globales de la méthode d'analyse .....	10
5.2. Évaluation de l'empreinte carbone.....	11
5.3. Méthodologie et résultats de l'analyse TEE.....	12
6. CHANGEMENTS EFFECTUES SUITE A L'ANALYSE .....	16
6.1. Intégration des risques et critères ESG dans la gestion d'actifs .....	16
6.2. Modification de la politique de gestion des risques .....	16
6.3. Stratégie d'engagement et de vote.....	16
Annexe 1 : Glossaire	

## PRÉAMBULE

La Loi de Transition Energétique pour la Croissance Verte d'août 2015 – en son article 173 - a créé de nouvelles obligations pour les sociétés d'assurance et de réassurance régies par le code des assurances.

Celles-ci mettent à la disposition de leurs souscripteurs une information sur les modalités de prise en compte dans leur politique d'investissement des critères relatifs au respect d'objectifs sociaux, environnementaux et de qualité de gouvernance et sur les moyens mis en œuvre pour contribuer à la transition énergétique et écologique.

Elles précisent la nature de ces critères et la façon dont ils les appliquent, selon une présentation type fixée par décret. Elles indiquent comment sont exercés les droits de vote attachés aux instruments financiers résultant de ces choix.

Le décret 2015-1850 du 29 décembre 2015 précise les conditions d'application de la loi qui a modifié l'article 533-22-1 du Code Monétaire et Financier : celui-ci présente les informations à publier.

Les entreprises qui font partie d'un Groupe consolidé peuvent publier des informations sur base consolidée, dès lors que la société consolidante est soumise à la Loi de Transition Energétique.

Toutefois, ce n'est pas le cas d'ASSURIMA dont la société mère – IMA SA – n'est pas soumise à cette loi: Il n'est donc pas possible ni pertinent pour ASSURIMA de communiquer sur des informations consolidées.

ASSURIMA présente donc dans le présent rapport les informations requises sur la base de ses comptes sociaux.

# Informations relatives à l'entité et objectifs de l'intégration des risques et critères ESG dans la gestion d'actifs

---

## 1. INFORMATIONS RELATIVES A L'ENTITE

### Présentation de la démarche générale ISR

La politique ISR (Investissement Socialement Responsable) d'ASSURIMA s'inscrit dans la démarche globale d'intégration des principes du Développement Durable, dont elle constitue la déclinaison au niveau de la gestion des placements. Sa mise en place répond à une double préoccupation : le respect de notre obligation d'agir au mieux des intérêts à long terme de nos assurés et celui des valeurs fondatrices du mouvement mutualiste.

### Communication

Le présent rapport est disponible sur le site de notre société auquel nos sociétaires ont accès.

## 2. OBJECTIFS DE L'INTEGRATION DES RISQUES ET CRITERES ESG DANS LA GESTION D'ACTIFS

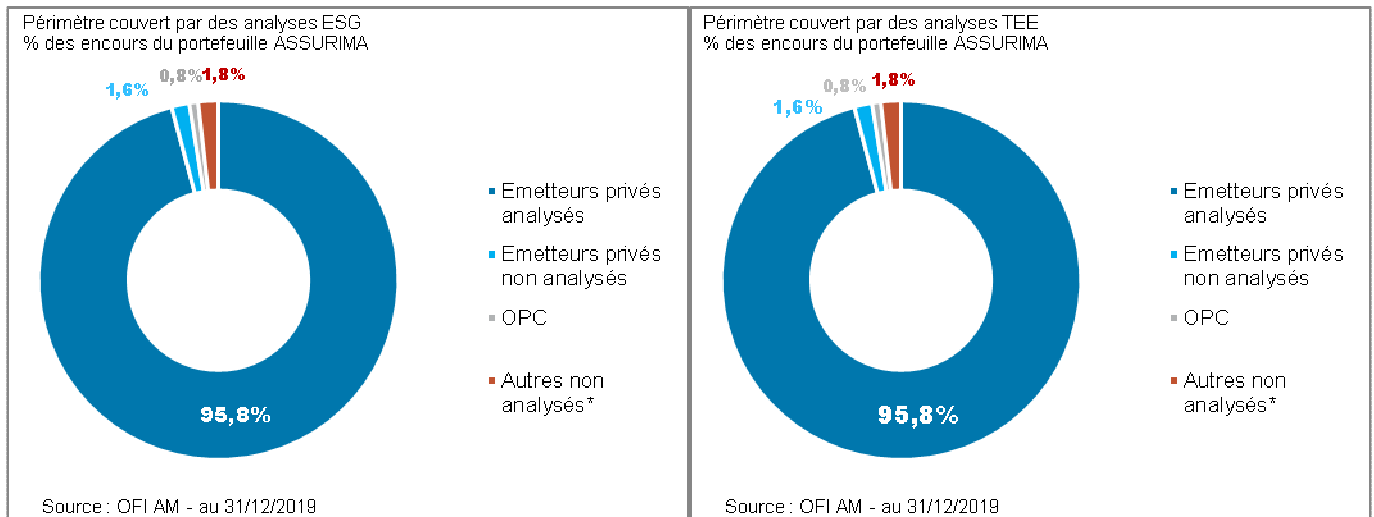
En tant qu'investisseur de long terme, ASSURIMA est convaincue que l'intégration des critères ESG dans sa gestion est nécessaire pour appréhender au mieux les risques et les opportunités de ses investissements, et que ces critères peuvent avoir un impact déterminant sur la valorisation des entreprises et par conséquent sur le rendement global de ses actifs.

L'analyse des émetteurs dans lesquels nous investissons permet d'appréhender des risques ESG qui sont mal pris en compte par l'analyse financière. Il peut s'agir de risques de réputation, réglementaires (légal ou de régulation), de risques sur la production ou sur la continuité de l'activité, de pertes d'opportunité, de risques liés au financement, de pénalités financières, etc. Il convient aussi de prendre en compte les risques spécifiques liés au réchauffement climatique, qu'ils soient physiques (événement climatique extrême) ou de transition (coûts d'ajustement vers une économie bas carbone).

# Périmètre du rapport d'analyse

## 3. PERIMETRE DU RAPPORT D'ANALYSE

Le présent rapport concerne les actifs d'ASSURIMA. Les OPC détenus en portefeuille ont été analysés en transparence.



\* ESG : Environnementale, Sociale et de Gouvernance

\*\* TEE : Transition Énergétique et Écologique

\*\*\* La rubrique « Autres non analysés» concerne les liquidités et les dérivés.

Les résultats de l'analyse ESG et TEE du portefeuille sont comparés à titre indicatif :

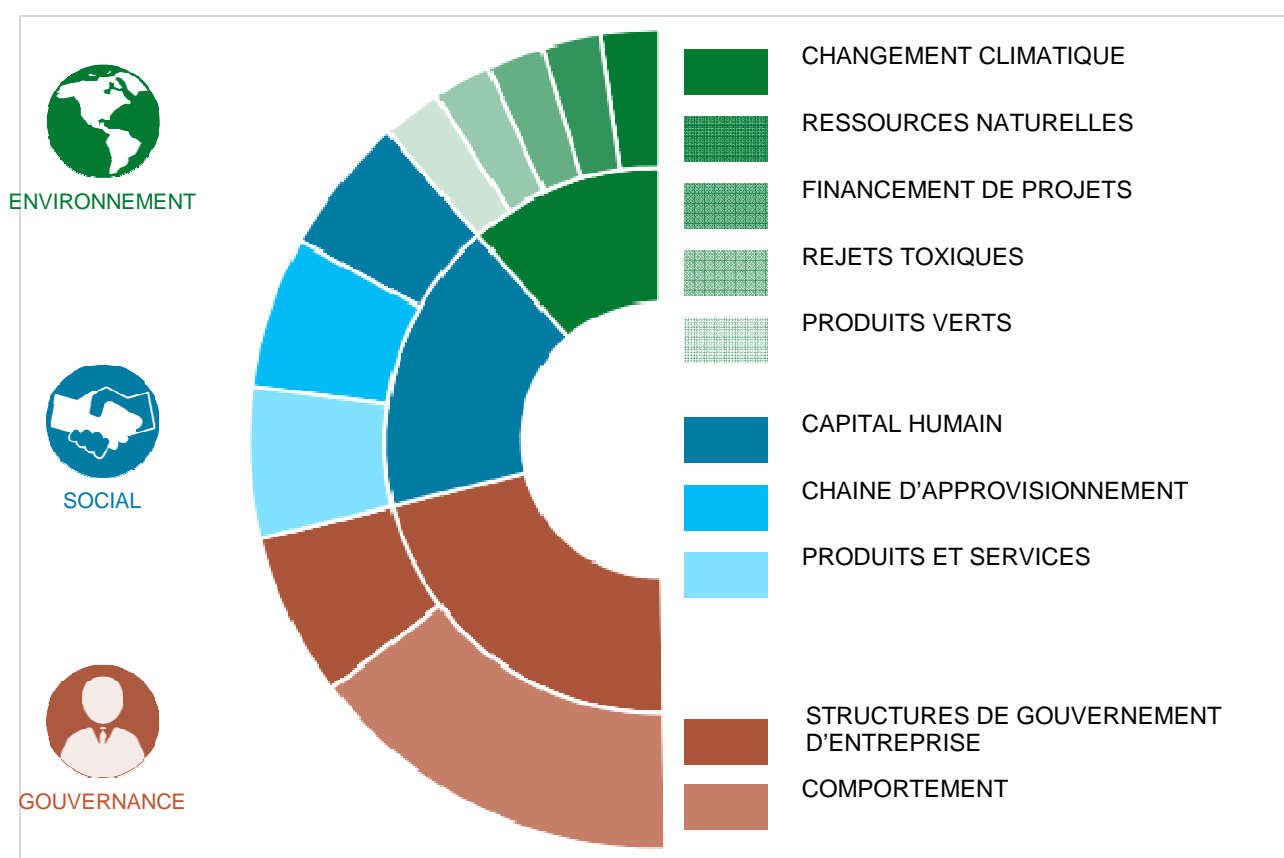
- Pour les émetteurs privés, aux résultats de l'indice obligataire : BofAMerrill Lynch Euro Corporate Index, qui est un indice répliquant la performance des obligations émises par des entreprises, en euro et de catégorie Investment Grade (Classe Investissement de bonne qualité). Cet indice est désigné par le terme de « Indice de référence » dans le présent rapport
- Pour les Etats, aux résultats de l'analyse de l'ensemble des pays de l'OCDE.

## 4. EMETTEURS PRIVES : ANALYSE ESG

L'analyse ESG (Environnementale, Sociale et de Gouvernance) est réalisée par le Pôle d'Analyse ISR d'OFI Asset Management.

### 4.1. NATURE DES CRITÈRES ESG PRIS EN COMPTE

Sur la base d'une étude exhaustive des textes internationaux fondateurs du Développement Durable, notamment du Pacte Mondial des Nations Unies, des règlements internationaux (OCDE (Organisation de Coopération et de Développement Économiques), OIT (Organisation Internationale du Travail)) et des codes nationaux des pays européens), une liste d'enjeux « génériques » est établie par l'équipe d'analyse ISR. Ces enjeux sont répartis en 10 grandes thématiques :



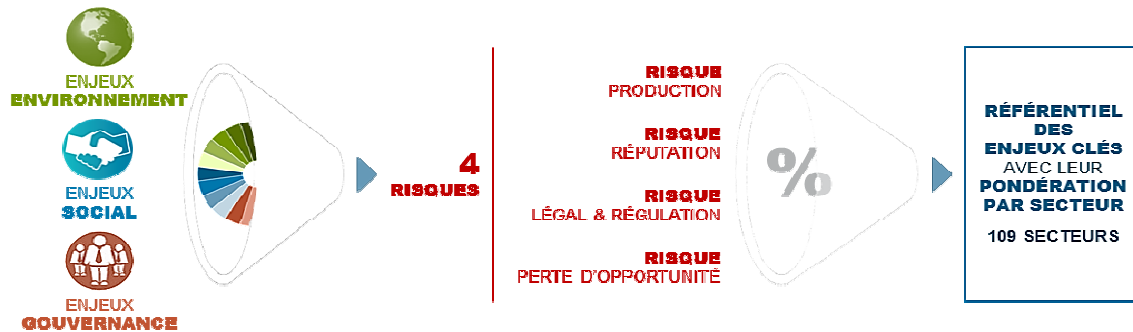
### 4.2. RAISONS DU CHOIX DES CRITÈRES ESG RETENUS : MÉTHODOLOGIE D'ANALYSE

Notre démarche repose sur la conviction que les émetteurs qui intègrent dans leur stratégie les enjeux Environnementaux, Sociétaux et de Gouvernance (ESG) offrent de meilleures perspectives à long terme. La prise en compte des impacts ESG liés à leurs activités leur permet d'identifier les zones de risques, mais également des opportunités de développement (notamment dans les technologies « vertes »). Les risques ESG auxquels sont confrontés les émetteurs peuvent impacter leur capacité à produire, la valeur matérielle ou immatérielle de leurs actifs, ou les exposer à des risques d'ordre réglementaire entraînant le paiement d'amendes ou de taxes. Globalement, la présence dans un portefeuille d'émetteurs ayant une gestion faible de ces risques, nous expose à un risque de réputation vis-à-vis de nos assurés, affiliés ou sociétaires. C'est dans cette perspective que nous avons choisi de déployer la méthodologie qui est décrite ci-après.

# Emetteurs privés : analyse ESG

Au sein de la liste de l'ensemble des enjeux ESG « génériques » exposée ci-dessus :

- Pour chaque secteur d'activités, les enjeux Environnementaux et Sociaux ayant un impact important pour ce secteur sont sélectionnés. Cette sélection résulte d'une analyse des risques susceptibles d'impacter les parties prenantes de l'émetteur et l'émetteur lui-même.
- Les enjeux de Gouvernance sont identiques pour l'ensemble des secteurs d'activités. Les bonnes pratiques dans ce domaine sont indépendantes de la nature des activités, dans le fonctionnement du Conseil comme dans les relations aux actionnaires minoritaires.



## 4.3. CRITÈRES ENVIRONNEMENTAUX LIÉS AU CHANGEMENT CLIMATIQUE

Sur la thématique du Changement Climatique, les critères analysés sont les suivants :

Des critères concernant des risques physiques, soit :

- Les risques liés à la montée des eaux et à la multiplication des catastrophes naturelles
- Les risques de sécheresse
- Les risques sanitaires (recrudescence de maladies)

Les enjeux analysés, selon les secteurs d'activités, sont :

- L'impact de l'activité sur l'eau
- L'impact de l'activité sur les matières premières (par exemple les produits agricoles)
- L'intégration de cette thématique par les compagnies d'assurance dans leurs produits

Des critères concernant des risques liés à la transition énergétique soit :

Les émissions carbone du processus de production :

- Exposition de l'entreprise en fonction du portefeuille d'activités et de la réglementation carbone en vigueur selon ses implantations géographiques
- Efforts de réduction de ces émissions : objectifs de réduction, adaptation / évolutions technologiques, mise en place de process de capture du carbone, utilisation d'énergies moins émettrices...
- Efforts d'amélioration de l'efficacité énergétique des process de production

Les émissions carbone en amont (matières premières...) et en aval (lors de l'utilisation des produits et de leur recyclage) :

- Exposition de l'entreprise en fonction de l'intensité énergétique de ses activités
- Efforts de diminution des émissions liées aux matières premières, à la logistique et à la distribution des produits
- Résultats observés

Les opportunités de développement dans les technologies « vertes » :

- Énergies renouvelables,
- Bâtiments éco-conçus,
- Technologies améliorant l'efficacité énergétique,
- Solutions de recyclage
- Chimie verte...

# Emetteurs privés : analyse ESG

## 4.4. INFORMATIONS UTILISÉES POUR L'ANALYSE

L'analyse ESG est fondée sur plusieurs sources d'information :

- Analyses provenant d'agences extra financières ;
- Analyses et données provenant de différents médias et brokers spécialisés ;
- Analyses réalisées par l'équipe d'analyse ISR d'OFI AM, portant entre autres sur les controverses ESG et la gouvernance ;
- Informations provenant de la société civile (ONG, syndicats...) ;
- Communication officielle de l'entreprise (rapport annuel, rapport Développement Durable, contact direct...).

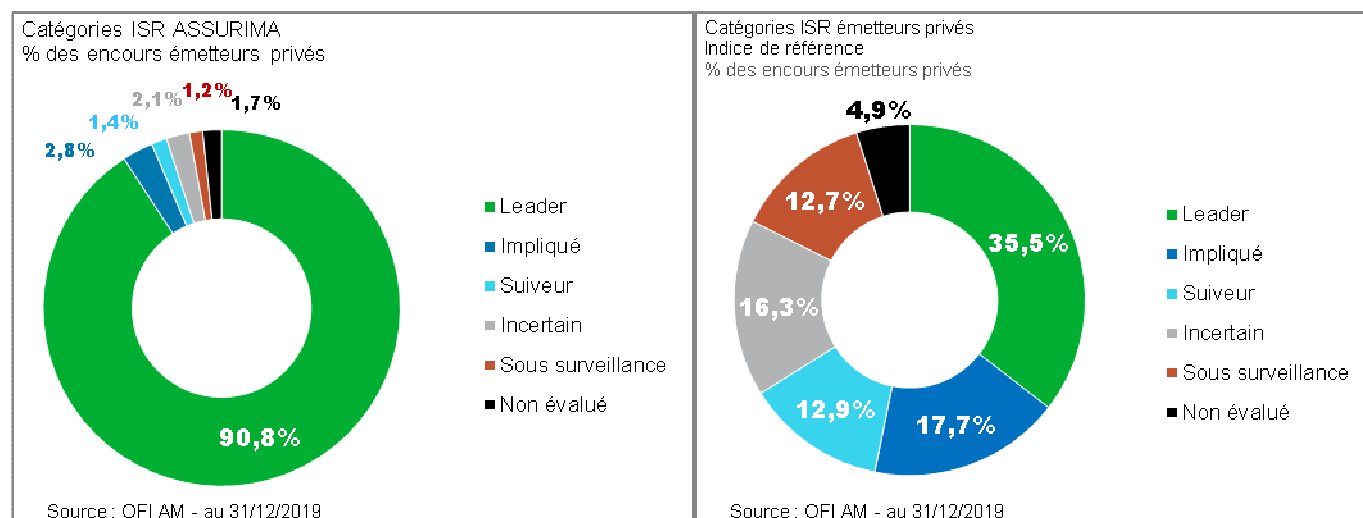
## 4.5. RÉSULTATS DE L'ANALYSE ESG

La méthodologie d'analyse ESG repose sur une approche sectorielle qui met l'accent sur les enjeux significatifs pour les émetteurs au regard de leurs activités. Cette analyse est traduite par une notation de chaque émetteur. Les résultats obtenus sont ensuite classés au sein de chaque secteur d'activité. Selon leur niveau de performances ESG, une catégorie ISR est affectée à chaque émetteur :

■ LEADERS	Les plus avancés dans la prise en compte des enjeux ESG
■ IMPLIQUÉS	Actifs dans la prise en compte des enjeux ESG
■ SUIVEURS	Enjeux ESG moyennement gérés
■ INCERTAINS	Enjeux ESG faiblement gérés
■ SOUS SURVEILLANCE	Retard dans la prise en compte des enjeux ESG

### Résultats de l'analyse au 31 décembre 2019

A fin décembre, 98,3% du portefeuille « émetteurs privés » étaient couverts par une analyse ESG. L'ensemble des répartitions est exprimé en pourcentage des encours émetteurs privés. La répartition par catégories ISR des émetteurs privés était la suivante :





# Emetteurs privés : analyse ESG

## 4.6. APPRÉCIATION DES RISQUES ESG

Sont considérés comme « à risque » au niveau ESG

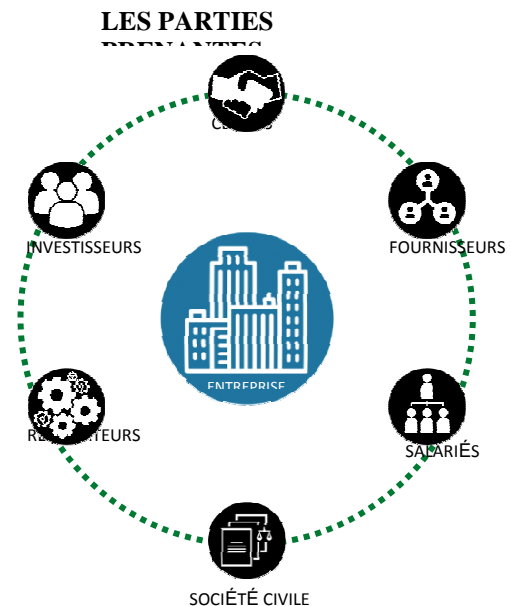
- les émetteurs appartenant à la catégorie SOUS SURVEILLANCE du fait de la faiblesse de leur prise en compte des enjeux ESG.
- les émetteurs faisant l'objet d'importantes controverses ESG

Les émetteurs SOUS SURVEILLANCE correspondent à ceux qui présentent un retard qui peut être le fait de pratiques éloignées des meilleurs standards voire controversées, ou un défaut de transparence – l'absence d'information sur un enjeu clé pour le secteur étant sanctionnée.

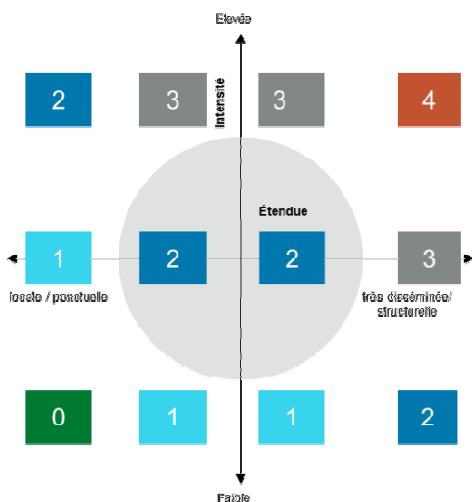
## 4.7. ANALYSES DES CONTROVERSES ESG

Un suivi systématique des controverses ESG a été mis en place début 2017, via un abonnement à une revue mensuelle d'analyse des principales controverses ESG.

- Le terme de « controverse ESG » désigne tout débat qui survient entre une ou plusieurs entreprises et l'une au moins de leurs parties prenantes, concernant les domaines Environnementaux, Sociaux et de Gouvernance
- L'analyse des controverses est réalisée au regard des principales conventions internationales, notamment la Déclaration Universelle des Droits de l'Homme, la déclaration des principes fondamentaux et des droits du travail de l'OIT (Organisation Internationale du Travail) et le Pacte Mondial de l'ONU
- L'analyse des controverses fait partie intégrante du processus d'analyse ESG : elle permet de confronter les déclarations et



Les controverses ESG portant sur les émetteurs en portefeuille sont qualifiées selon cinq niveaux :



- 0 Négligeable** : absence de controverse significative identifiée
- 1 Faible** : controverses d'impact limité et/ou ponctuelles
- 2 Moyen** : controverses d'impact important mais limitées (dans le temps et/ou l'espace)
- 3 Elevé** : controverses d'impact très important et/ou présentant un caractère structurel
- 4 Très élevé** : controverses majeures portant sur des fraudes, des atteintes aux droits humains ou des catastrophes environnementales

## 5. EMETTEURS PRIVÉS : ANALYSE TEE

Appréciation de la contribution au respect de l'objectif international de limitation du réchauffement climatique et à l'atteinte des objectifs de la transition énergétique

### 5.1. CARACTÉRISTIQUES GLOBALES DE LA MÉTHODE D'ANALYSE

La méthode d'analyse développée repose sur l'appréciation de la position des émetteurs vis-à-vis de la problématique du réchauffement climatique. Elle introduit une appréciation différenciée entre les secteurs pour lesquels l'enjeu est considéré comme faible et les secteurs fortement émetteurs en carbone (ou carbo-intensifs) pour lesquels l'enjeu est déterminant. A l'intérieur des secteurs carbo-intensifs responsables d'environ 90% des émissions de Gaz à effet de serre (GES), l'attention est portée sur :

#### Les acteurs à risque :

Il s'agit des sociétés qui détiennent des réserves de combustibles fossiles et notamment de charbon thermique. En effet, pour respecter les objectifs liés à la transition énergétique, et contenir le réchauffement sous les 2°C à l'horizon de 2100, selon l'Agence Internationale de l'Energie (AIE) un tiers des réserves de pétrole, la moitié des réserves de gaz et plus de 80 % des réserves de charbon devront rester sous terre. Ces actifs deviendraient sans valeur : on parle « d'actifs bloqués » (ou « stranded assets » selon l'expression anglaise).

#### Les opportunités :

Trois types d'acteurs constituent des opportunités d'investissement liées à la transition énergétique :

- Les sociétés les moins émettrices de GES dans les secteurs d'activités fortement émetteurs. Le niveau des émissions carbone dites « financées » en investissant dans ces sociétés servira de base de comparaison.
- Les sociétés qui progressent le plus dans la gestion de la thématique « Changement Climatique ». Ces sociétés peuvent être à l'instant, de par leurs activités, fortement émettrices de GES, mais ce sont les progrès réalisés par ces acteurs qui induiront les évolutions les plus significatives.
- Les sociétés qui de par leurs produits ou services sont d'ores et déjà des apporteurs de solutions pour la transition énergétique, par exemple : énergies renouvelables, amélioration de l'efficacité énergétique...

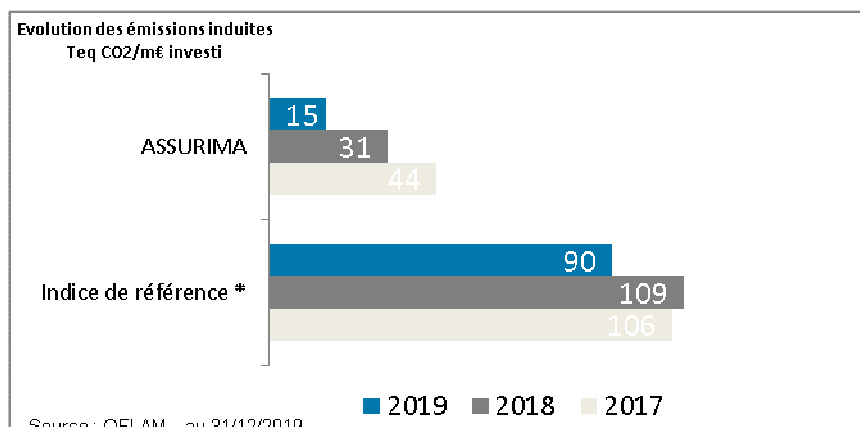
# Émetteurs publics : Analyse TEE

## 5.2. ÉVALUATION DE L'EMPREINTE CARBONE

### Émissions financées indirectement

Le calcul des émissions financées indirectement a pour objectif d'évaluer les émissions produites indirectement par un investisseur via les entreprises qu'il finance. Elles sont exprimées en tonnes équivalent CO2 par million d'euro investi.

Mode de calcul : 
$$\text{Encours détenu} \times \frac{\text{Total des émissions carbone de la société}}{\text{Total du passif de la société (m€)}}$$



\* Indice de référence : BofAMerrill Lynch Euro Corporate Index

A fin 2019, cette information était disponible pour 98% de l'encours des émetteurs privés en portefeuille et 96% de celui de l'indice de référence.

L'empreinte extrêmement faible du portefeuille s'explique par la répartition sectorielle des investissements.

Les émissions Carbone ou émissions de GES (Gaz à Effet de Serre), exprimées en tonnes équivalent CO2, sont des données qui proviennent soit des entreprises – directement ou via des déclarations faites au Carbon Disclosure Project, soit des données estimées par un prestataire (MSCI).

Ces émissions comportent trois catégories (Source : ADEME – opérateur de l'État pour accompagner la transition écologique et énergétique) :

- Émissions directes de GES (ou SCOPE 1) : Émissions directes provenant des installations fixes ou mobiles situées à l'intérieur du périmètre organisationnel, c'est-à-dire émissions provenant des sources détenues ou contrôlées par l'organisme comme par exemple : combustion des sources fixes et mobiles, procédés industriels hors combustion, émissions des ruminants, biogaz des centres d'enfouissements techniques, fuites de fluides frigorigènes, fertilisation azotée, biomasses...
- Émissions à énergie indirectes (ou SCOPE 2) : Émissions indirectes associées à la production d'électricité, de chaleur ou de vapeur importée pour les activités de l'organisation.
- Autres émissions indirectes (ou SCOPE 3) : Les autres émissions indirectement produites par les activités de l'organisation qui ne sont pas comptabilisées au 2 mais qui sont liées à la chaîne de valeur complète comme par exemple : l'achat de matières premières, de services ou autres produits, déplacements des salariés, transport amont et aval des marchandises, gestions des déchets générés par les activités de l'organisme, utilisation et fin de vie des produits et services vendus, immobilisation des biens et équipements de productions...

Même s'il serait souhaitable d'utiliser les trois Scopes pour calculer les intensités, le niveau de normalisation du Scope 3 est actuellement insuffisant pour permettre une utilisation pertinente dans la comparaison entre plusieurs entreprises

# Émetteurs publics : Analyse TEE

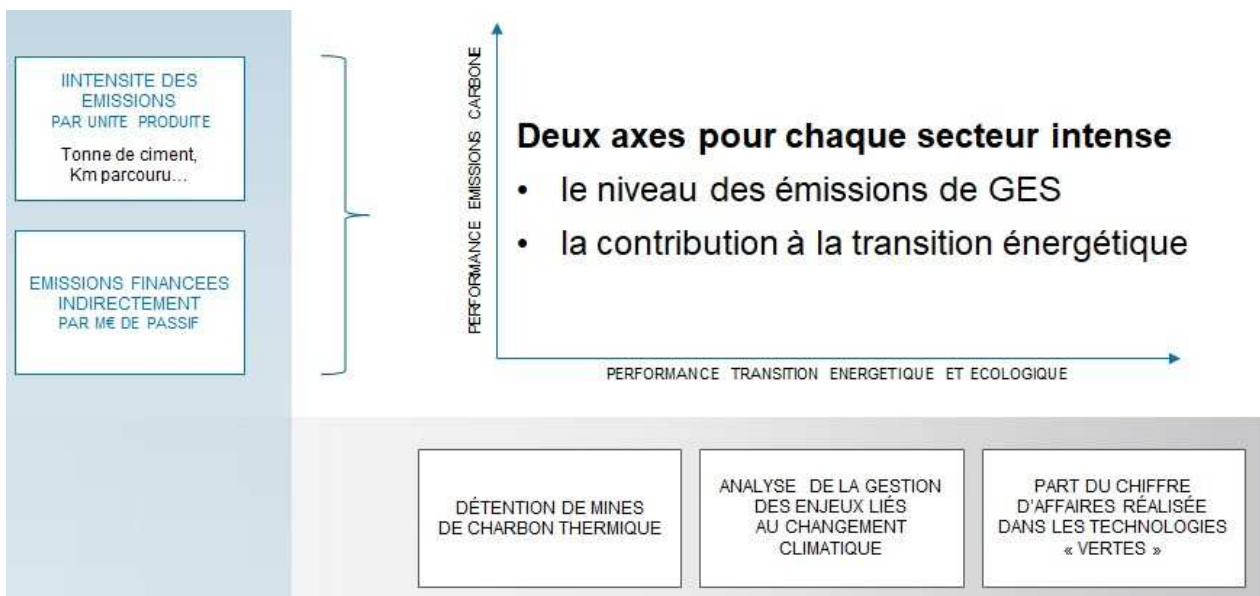
## 5.3. MÉTHODOLOGIE ET RÉSULTATS DE L'ANALYSE TEE

Afin d'apprécier la contribution des émetteurs en portefeuille à l'objectif international de limitation du réchauffement climatique et à l'atteinte des objectifs de la transition énergétique, le Pôle ISR d'OFI AM réalise une fois par an, outre l'empreinte carbone du portefeuille figurant au chapitre précédent, une analyse TEE des émetteurs.

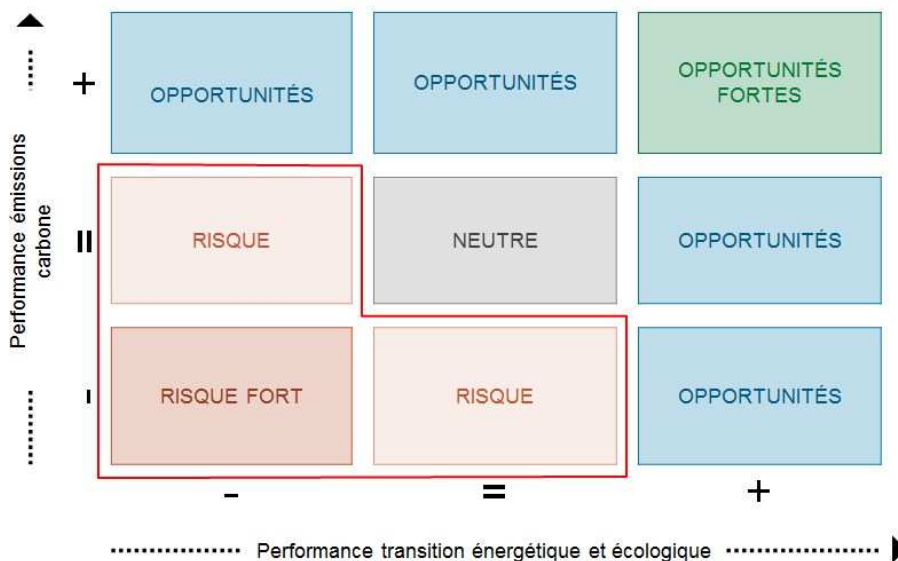
Cette analyse porte sur les émetteurs des secteurs d'activités les plus intenses en émissions carbone (Automobile, Chimie, Matériaux de construction, Pétrole et Gaz, Services aux collectivités...)

L'analyse est réalisée selon deux axes :

- Les émissions de Gaz à Effet de Serre (GES) liées aux activités de l'entreprise
- L'implication de l'entreprise dans la transition énergétique



Une matrice représentant le positionnement de chaque émetteur au sein de son secteur d'activités est ainsi obtenue /



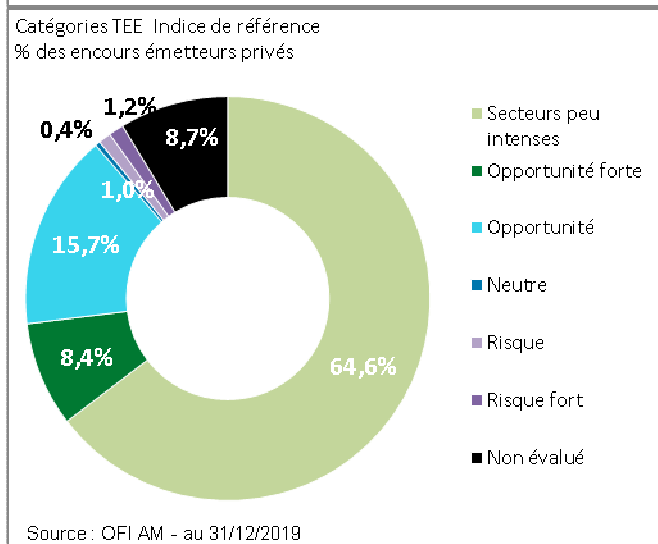
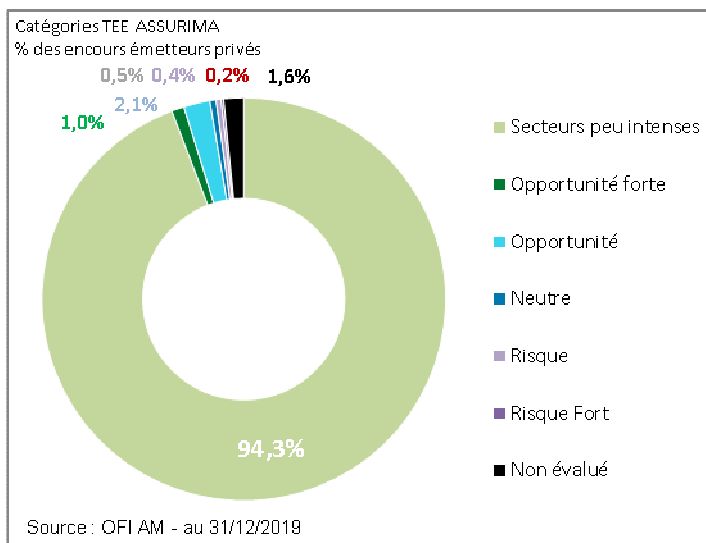
## Émetteurs publics : Analyse TEE

---

À partir de cette matrice, une évaluation du portefeuille est réalisée une fois par an, afin d'obtenir une vision globale des zones de risques et d'opportunités par rapport à cette thématique.

# Émetteurs publics : Analyse TEE

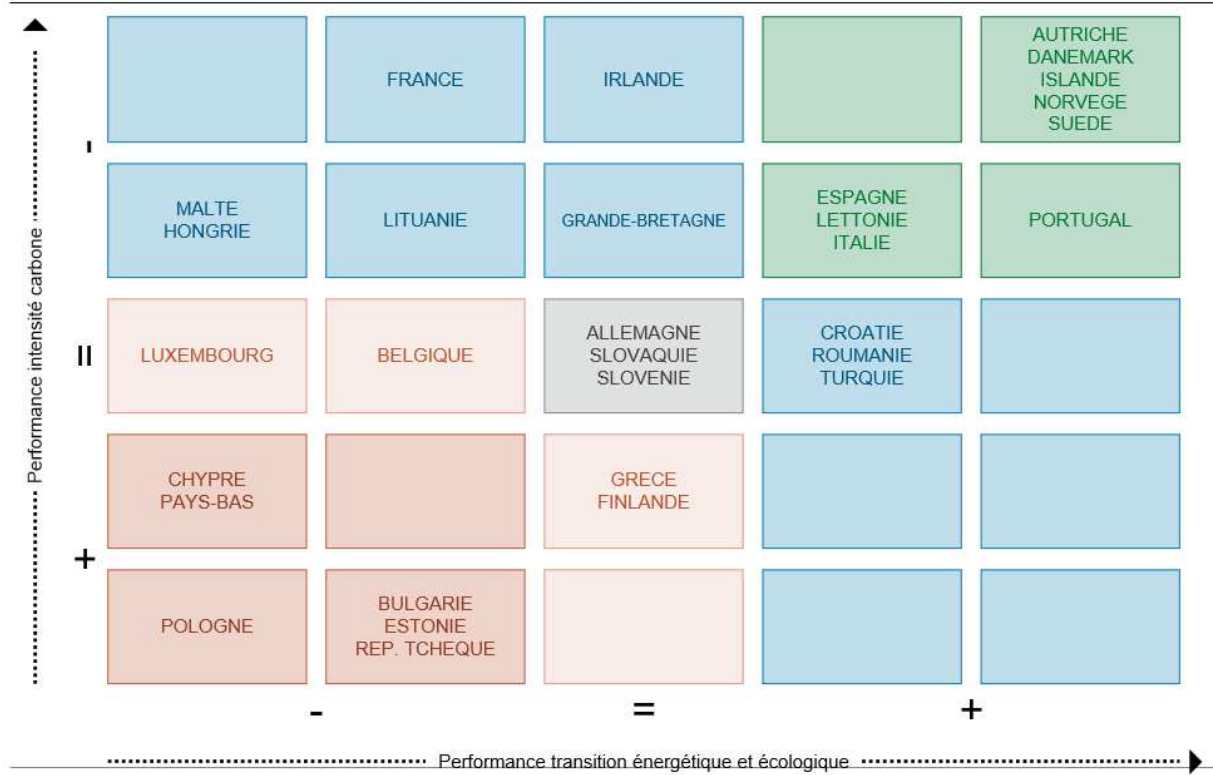
La répartition par catégories TEE des émetteurs privés du portefeuille, par rapport à l'indice de référence, était la suivante :



# Émetteurs publics : Analyse TEE

Pour 2019, le positionnement des Etats Européens était le suivant :

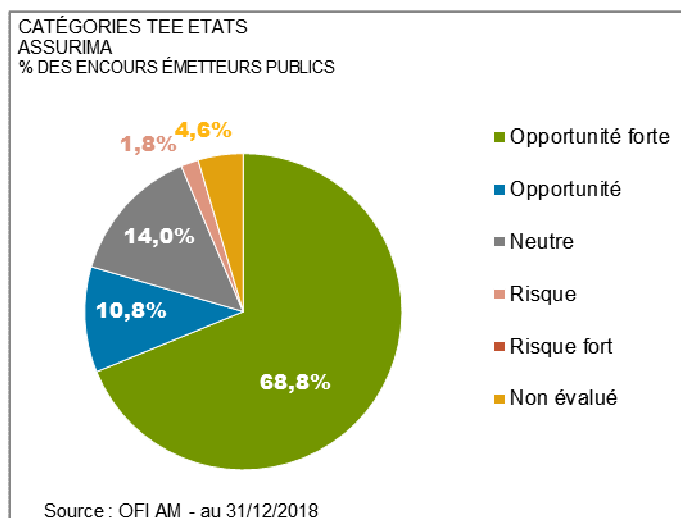
## Matrice de sélection des États



Source : OFI AM - 2018

## Résultats de l'analyse TEE

À fin décembre 2019, la répartition des en-cours des émetteurs « Etats » par catégorie TEE était la suivante :



Comme indiqué plus haut, ces résultats sont à relativiser, puisque les obligations d'Etats ne représentaient au total que 1% du portefeuille.

# Information relative à la prise en compte des critères ESG dans la politique d'investissement

---

## 6. CHANGEMENTS EFFECTUES SUITE A L'ANALYSE

### 6.1. INTÉGRATION DES RISQUES ET CRITÈRES ESG DANS LA GESTION D'ACTIFS

La prise en compte de l'analyse ESG dans la politique d'investissement s'inscrit dans une démarche progressive : la première phase est une étape d'identification des enjeux, réalisée grâce :

- à une analyse détaillée de nos investissements par le service d'analyse ISR d'OFI AM ;
- à une formation aux enjeux ESG et TEE liés aux investissements, suivie par les membres du Conseil d'Administration en 2017. Cette formation avait pour objectif d'acquérir un niveau de maîtrise du sujet nécessaire pour définir un plan d'action ;
- à la réalisation d'un suivi des risques ESG liés à nos investissements, via des Comités OFI-AM (4 par an) avec l'analyse des controverses ESG concernant les émetteurs. Il est convenu qu'OFI AM informerait ASSURIMA en cas d'apparition significative de controverse (mise en place d'un point ad hoc).

Par ailleurs, pour contribuer à l'atteinte de l'objectif de limitation du réchauffement climatique, ASSURIMA a décidé d'appliquer, à compter de 2019, l'exclusion du charbon thermique en propre de tous les actifs détenus.

### 6.2. MODIFICATION DE LA POLITIQUE DE GESTION DES RISQUES

La gestion des risques du Groupe IMA décrite dans le Rapport Financier du Groupe IMA qui est disponible sur le site de notre société auquel nos sociétaires et clients ont accès, intègre notamment les résultats des analyses de la politique de placements.

### 6.3. STRATÉGIE D'ENGAGEMENT ET DE VOTE

La stratégie d'engagement a pour objectif de dialoguer avec les émetteurs afin de favoriser une meilleure prise en compte des enjeux ESG par ces derniers et/ou une plus grande transparence sur cette thématique.

#### **Politique de vote**

ASSURIMA ne détient pas d'actions en direct dans son portefeuille. Les seuls placements en actions sont réalisés via des OPC ISR, qui exercent systématiquement leurs droits de vote selon la politique de vote de la société de gestion, disponible à l'adresse suivante : [https://www.ofi-am.fr/pdf/ISR\\_politique-de-vote.pdf](https://www.ofi-am.fr/pdf/ISR_politique-de-vote.pdf)



# Annexe 1

## Glossaire

---

### Actifs bloqués ou « stranded assets »

Actifs ayant perdu de la valeur en raison de l'évolution du marché, et notamment des contraintes réglementaires. Le secteur des énergies fossiles est particulièrement concerné, car pour limiter le réchauffement climatique, une partie des réserves de combustibles fossiles devra rester sous terre, et deviendrait donc sans valeur.

### Agence de notation extra-financière

Les agences de notation extra-financière analysent et évaluent les entreprises et entités publiques relativement à leur performance environnementale, sociale et de gouvernance. Parmi les principales agences on peut citer Vigeo ou encore MSCI.

### Agence Internationale de l'Énergie

Fondée en 1974, l'Agence Internationale de l'Énergie (AIE) est une organisation intergouvernementale autonome rattachée l'Organisation de Coopération et de Développement Économique (OCDE). Elle a pour vocation à garantir la sécurité énergétique de ses membres en contribuant à la coordination de leurs politiques énergétiques ainsi que de produire des études et analyses sur les solutions permettant à ses États membres de disposer d'une énergie fiable, abordable et propre.

### Agence Internationale de l'Énergie atomique

Créée en 1957 par les Nations Unies, l'Agence internationale de l'énergie atomique (AIEA) est la principale organisation mondiale pour la coopération scientifique et technique dans le domaine de l'utilisation du nucléaire à des fins pacifiques.

### Bâtiments éco-conçus

Bâtiments dont le processus de construction (ou de réhabilitation) repose sur le respect de l'environnement, la maîtrise des consommations d'énergie ainsi que le confort et la santé des occupants.

### Changement climatique

Modification durable du climat à l'échelle planétaire. Les émissions de gaz à effet de serre (GES) ont été considérablement accrues par les activités humaines depuis le XIX<sup>ème</sup> siècle, ce qui a eu pour conséquence une modification du climat et un réchauffement global de la planète.

### Charbon thermique

Charbon extrait et utilisé pour produire de l'énergie, par opposition au charbon métallurgique, utilisé dans le processus de fabrication de l'acier, qui lui n'a pas actuellement de solution de substitution.

### Chimie verte

Chimie qui repose sur la conception de produits et procédés chimiques permettant de réduire et éliminer l'utilisation et la génération de substances dangereuses (pour l'environnement et l'homme).

### Controverses

Accusations dont peut faire l'objet un émetteur suite à la violation des conventions internationales sur l'environnement, le respect des droits humains, etc.

### COP 21

Une COP (ou Conférence des parties) est une conférence internationale sur le climat qui réunit chaque année les États engagés depuis 1992 par la Convention cadre des Nations unies sur les changements climatiques (CCNUCC). La 21<sup>ème</sup> Conférence des parties ou « COP 21 », a eu lieu à Paris en 2015 et a débouché sur l'Accord de Paris dont l'objectif est de limiter la hausse de la température globale en dessous des +2°C par rapport aux niveaux préindustriels et à horizon 2100.

### Déclaration de l'OIT (Organisation Internationale du Travail) relative aux principes et droits fondamentaux au travail

Adoptée en 1998, la Déclaration oblige les États membres de l'OIT, qu'ils aient ou non ratifié les conventions correspondantes, à respecter et promouvoir plusieurs principes relatifs à : « la liberté d'association et la reconnaissance effective du droit de négociation collective, l'élimination de toute forme de travail forcé ou obligatoire, l'abolition effective du travail des enfants, l'élimination de la discrimination en matière d'emploi et de profession ».

### Développement Durable

Formalisé par la Commission Mondiale sur l'Environnement et le Développement des Nations Unies, à l'occasion de la publication du Rapport Brundtland en 1987, le concept de Développement Durable se définit comme « un développement qui répond aux besoins du présent sans compromettre la capacité des générations futures à répondre aux leurs ». En d'autres termes, le Développement Durable repose sur la conciliation du progrès économique et social avec la préservation de l'environnement.

### Engagement actif

Démarche de sensibilisation et de progrès qui consiste à dialoguer avec une société pour l'amélioration de ses pratiques

# Annexe 1

## Glossaire

---

### ESG

Désigne les critères Environnementaux (E), Sociaux (S) et de Gouvernance (G), qui constituent les trois piliers d'analyse pris en compte dans l'investissement responsable.

Le critère environnemental inclut notamment la réduction des émissions de gaz à effet de serre, la prévention des pollutions ou encore la gestion des déchets.

Le critère social inclut notamment le respect des droits de l'homme et du droit du travail, la santé et sécurité au travail ou encore le dialogue social.

Le critère de gouvernance, qui désigne l'organisation du pouvoir au sein de l'entreprise, inclut notamment l'appréciation de l'indépendance du conseil d'administration, le respect des droits des actionnaires minoritaires et la vérification des comptes.

### Eurostat

Eurostat est l'autorité statistique communautaire désignée par la Commission européenne pour produire les statistiques officielles européennes.

### Extra-financier

Relatif à la prise en compte de critères environnementaux, sociaux et de gouvernance, au-delà de la seule appréciation économique et financière.

### Freedom House

Organisation non-gouvernementale basée à Washington, œuvrant pour le développement des libertés et de la démocratie à travers le monde.

### Gaz à effet de serre (GES)

Les GES sont des gaz présents dans l'atmosphère terrestre qui absorbent une partie de l'énergie solaire renvoyé dans l'espace par la Terre sous forme de rayons infrarouges, et contribuent ainsi au réchauffement de la planète. Parmi les principaux GES, figurent notamment le dioxyde de carbone (CO<sub>2</sub>), le méthane (CH<sub>4</sub>), le protoxyde d'azote (N<sub>2</sub>O) ou encore la vapeur d'eau (H<sub>2</sub>O).

### ISR

L'Investissement Socialement Responsable (ISR) consiste à intégrer les critères environnementaux, sociaux et de gouvernance (ESG) dans les placements financiers.

### Obligations vertes ou « Green Bonds »

Emprunt obligataire émis sur les marchés financiers par une entreprise ou une entité publique, destiné à financer un projet ou une activité ayant un bénéfice environnemental. Dans ce cas, les sommes recueillies sont directement affectées à des initiatives permettant de développer des solutions d'énergie renouvelable ou d'améliorer l'efficacité énergétique de dispositifs existants ou encore de financer des projets ayant un impact social positif.

### Pacte Mondial des Nations Unies

Lancé en 2000, le Pacte Mondial est une initiative des Nations par le biais de laquelle les entreprises, associations ou organisations non-gouvernementales signataires s'engagent volontairement à respecter dix principes relatifs aux droits de l'homme, au droit du travail, à l'environnement et à la lutte contre la corruption. La mise en œuvre de ces principes doit être attestée chaque année par les adhérents via la publication d'une « Communication sur le Progrès » sur le site internet du Pacte Mondial.

# Annexe 1

## Glossaire

---

### Parties prenantes

Les parties prenantes peuvent être définies comme tout individu ou groupe pouvant affecter les activités d'une entreprise ou être impacté par elle. Les entreprises socialement responsables doivent être transparentes envers leurs parties prenantes et prendre en compte leurs intérêts.

### Responsabilité Sociétale des Entreprises (RSE)

La Responsabilité Sociétale des Entreprises est l'application des principes de développement durable à l'entreprise. La RSE regroupe ainsi l'ensemble des pratiques mises en place par les entreprises pour intégrer les enjeux sociaux, environnementaux, de gouvernance et économiques dans leurs activités.

### Risques physiques

Ce sont les risques liés aux conséquences du changement climatique, pouvant de fait affecter l'économie : événements climatiques extrêmes, montées des eaux, recrudescence de catastrophes naturelles, sécheresses, inondations, risques sanitaires (augmentation des maladies).

### Scénario 2°

Sur la base de l'objectif de limitation de la température mondiale à 2°C (cf COP 21), l'AIE (Agence Internationale de l'Energie) a établi un scénario énergétique mondial. Il s'agit d'une feuille de route à suivre afin de réussir la transition énergétique mondiale nécessaire à l'atteinte de cet objectif 2°C. Ce scénario est établi de manière globale pour différents secteurs d'activités.

### Technologies vertes

On entend par « technologies vertes » les solutions liées aux énergies renouvelables, aux bâtiments verts, aux produits ou services améliorant l'efficacité énergétique, à la prévention des pollutions et au traitement des eaux.

### Transparency International

Organisation non-gouvernementale basée à Berlin dont l'objectif est de lutter contre la corruption.

# Annexe 1

## Glossaire

---

### Sources :

- Ademe
- Agence Internationale de l'Energie
- Agence Internationale de l'Energie Atomique
- Agence Parisienne du Climat
- Association Orée
- Encyclopédie Universalis
- France diplomatie
- Freedom House
- Insee
- La Tribune
- Ministère de l'économie et des finances
- Ministère de la transition écologique et solidaire
- Novethic
- Organisation Internationale du Travail
- Transparency International



---

## ASSURIMA

Entreprise régie par le Code des Assurances

118 avenue de Paris - CS 40 000 - 79033 NIORT Cedex 9

Tél. France : 05 49 75 75 75 - Tél. International : +33 (0)5 49 75 75 75